

Livro Caixa

www.controlenanet.com.br

Conteúdo

Tela Principal	3
Como imprimir?	4
As Listagens nas Telas	7
Cientes	8
Consulta	9
Inclusão	11
Alteração	13
Exclusão	15
Lançamentos	17
Inclusão	19
Alteração	21
Exclusão	23
Planilha de Lançamentos	24
Gráfico Anual	25
Planilha de Contas.....	26
Emitir Livro Caixa	27
Administrador	30
Meu Cadastro.....	31
Meus Pagamentos	33
Meu Plano	34
Data dos Acessos	35
Backup	36
Excluir Lote de Lançamentos	37
Tela Cientes	38
Configurar Plano de Contas.....	39
Alterar a Máscara	40
Plano de Contas padrão	41
Configurar Livro Caixa	42
Termo de Abertura	43
Termo de Encerramento	44
Título dos Relatórios	45
Outras Configurações	46
Acesso de Usuários	47
Acesso de Cientes	50
Acesso Direto pelo Meu Site.....	52

Tela Principal


XYZ Ltda
Empreendimentos e Participações

LIVRO CAIXA
XYZ Consultoria Contábil Ltda

[Adicione aos Favoritos](#)
USUÁRIO: contato@controlenanet.com.br

CLIENTES

LANÇAMENTOS

ADMINISTRADOR

SAIR



19/04/2015
Domingo

CLIENTES CADASTRADOS: 1

RESUMO DOS LANÇAMENTOS

CONTRATADOS: 500
UTILIZADOS: 1

SALDO: 499

SEU PLANO VENCE EM 19-04-2016
[CLIQUE AQUI PARA MAIS DETALHES.](#)


ControleNaNet
Solução On Line para seus negócios

[MANUAL DO USUÁRIO](#)
[TERMOS DE USO](#)

Clique nos links abaixo e conheça nossos outros sites:
[Contabilidade - Software Contábil](#)
[Consultoria - Contabilidade para Pequenas e Médias Empresas](#)
[Contabilidade - Contabilidade para Pequenas e Médias Empresas](#)
[Contabilidade - Contabilidade para Pequenas e Médias Empresas](#)

Primeiros Passos

Para utilizar o sistema, inicie incluindo Clientes.

CLIENTES - INCLUSÃO

Sem Clientes cadastrados, não é possível fazer lançamentos.

Inclua um Plano de Contas

ADMINISTRADOR - CONFIGURAR PLANO DE CONTAS – PLANO DE CONTAS PADRÃO

Após o teste cadastre o seu Plano de Contas definitivo.

É de extrema importância a leitura deste manual, para o correto funcionamento do sistema.

Como imprimir?

Sempre que pressionar a tecla IMPRIMIR, será gerado um arquivo em formato pdf.
Este arquivo é que deve ser impresso. Ele também pode ser salvo, no seu computador.
Este procedimento compatibiliza a impressão, com todos os tipos de impressoras,
A impressão fora do formato PDF, pode provocar erros de alinhamento e formatação.

Par usar o formato pdf, é necessário que o AdobeReader, ou qualquer outro leitor de pdf, esteja instalado em seu computador.

Este programa, pode ser baixado diretamente, do site da Adobe:

<http://get.adobe.com/br/reader/>

Ao lado da tecla IMPRIMIR, existem 4 opções de tamanhos de letras (6 a 9). Selecione o melhor tamanho para imprimir seus relatórios. Textos ou valores muito grandes irão ultrapassar as colunas dos relatórios e devem ter o tamanho das letras reduzidos.

Seguem abaixo, os modelos de relatórios, que podem ser impressos.

PLANILHA DE LANÇAMENTOS

LQZ EMPREENDIMENTOS E PARTICIPAÇÕES LTDA
LANÇAMENTOS

Pg: 1

Movimento entre 01/01/2015 e 31/12/2015 - Entradas: R\$ 27.102,13 - Saídas: R\$ 17.007,53

DATA	CÓDIGO	HISTÓRICO	ENTRADA	SAÍDA
01/01/2015	1.02.01.001 - Recbimento de aluguel	Aluguel mês 01/15	1.200,00	0,00
01/01/2015	1.01.01.001 - Vendas material de escritório	Venda de máquina de calcular Sharp modelo 9333	121,21	0,00
01/01/2015	2.04.01.004 - CAMINHÃO No 4	Revenda	1,21	0,00
05/01/2015	2.01.02.001 - Água	Pagamento conta de água ref mês 01/15	0,00	265,00
01/02/2015	1.02.01.001 - Recbimento de aluguel	Aluguel mês 02/15	1.200,00	0,00
01/02/2015	1.01.01.002 - Vendas máquinas	Máquina de cupom fiscal	232,33	0,00
02/02/2015	1.01.02.002 - Reparo de instalações	Conserto de maquinário elétrico	343,43	0,00
02/02/2015	2.01.02.005 - Condomínio	Taxa extra de condomínio	0,00	232,32
05/02/2015	2.02.02.001 - Reparo de instalações	Reparo de instalações de tubulação	0,00	2.345,66
05/02/2015	1.01.01.004 - Vendas eletrônicos	Venda TV 40 polegadas Sony modelo KY-48976	2.148,99	0,00
08/02/2015	2.01.02.003 - Luz	Pagamento Energia Elétrica ref mês 02/2015	0,00	897,22
10/02/2015	1.01.02.006 - Santander	Pagamento de Mensalidades	72,22	0,00
01/03/2015	1.01.02.104 - Contrato de manutenção	Contrato de manutenção de telefones	343,44	0,00
29/03/2015	1.02.01.001 - Recbimento de aluguel	Aluguel mês 03/15	1.200,00	0,00
30/03/2015	2.01.02.002 - Luz	Pagamento Energia Elétrica ref mês 03/2015	0,00	121,22
01/04/2015	1.02.01.001 - Recbimento de aluguel	Aluguel mês 04/15	1.200,00	0,00
06/04/2015	2.01.02.001 - Água	Pagamento a GABESP	0,00	121,21
30/04/2015	2.01.02.002 - Luz	Pagamento Energia Elétrica ref mês 04/2015	0,00	232,32
01/05/2015	1.02.01.001 - Recbimento de aluguel	Aluguel mês 05/15	1.200,00	0,00
02/05/2015	2.01.02.003 - Telefone	Vivo telefonica	0,00	232,33
05/05/2015	2.02.02.002 - Reparo de Equipamentos	Conserto da máquina de xerox	0,00	232,32
09/05/2015	2.01.02.005 - Condomínio	Condomínio galpão 23	0,00	265,79
30/05/2015	2.01.02.002 - Luz	Pagamento Energia Elétrica ref mês 05/2015	0,00	456,33
01/06/2015	1.02.01.001 - Recbimento de aluguel	Aluguel mês 06/15	1.200,00	0,00
06/06/2015	2.01.02.004 - Internet	Provedor de serviços	0,00	123,12
06/06/2015	2.03.01.002 - Encargos	Encargos trabalhistas	0,00	232,33
15/06/2015	2.02.02.002 - Reparo de Equipamentos	Reparo de caixa de segredo	0,00	232,33
25/06/2015	1.01.01.002 - Vendas máquinas	Máquina de impressão refil	121,21	0,00
02/07/2015	2.01.02.002 - Luz	Pagamento Energia Elétrica ref mês 06/2015	0,00	222,22
07/07/2015	1.01.01.002 - Vendas máquinas	Venda Calculadora HP-12C	300,00	0,00

PLANILHA DE CONTAS

LQZ EMPREENDIMENTOS E PARTICIPAÇÕES LTDA
PLANO DE CONTAS

Pg:1

Período de 01/01/2015 a 31/12/2015

CONTA	ENTRADA	SAÍDA
1 - RECEITAS	27.100,92	0,00
1.01 - RECEITAS OPERACIONAIS	11.924,80	0,00
1.01.01 - VENDAS	4.761,60	0,00
1.01.01.001 - Vendas material de escritório	121,22	0,00
1.01.01.002 - Vendas máquinas	1.313,20	0,00
1.01.01.003 - Vendas material de limpeza	378,19	0,00
1.01.01.004 - Vendas eletrônicas	2.348,99	0,00
1.01.02 - PRESTAÇÃO DE SERVIÇOS	7.163,20	0,00
1.01.02.002 - Reparo de instalações	4.217,76	0,00
1.01.02.104 - Contrato de manutenção	2.945,44	0,00
1.02 - RECEITAS ALIQUÍDAS	8.944,34	0,00
1.02.01 - ALUGUEL DO IMÓVEL	8.821,11	0,00
1.02.01.001 - Recebimento de aluguel	8.700,00	0,00
1.02.01.002 - Recebimento de IPTU	121,11	0,00
1.02.02 - ALUGUEL DO GALPÃO	123,23	0,00
1.02.02.004 - Taxa de administração	123,23	0,00
1.03 - RECEITAS INVESTIMENTOS	6.231,78	0,00
1.03.01 - Aplicações em ações	563,94	0,00
1.03.01.001 - Dividendos	563,94	0,00
1.03.02 - BANCOS	5.667,84	0,00
1.03.02.001 - Bradesco	5.329,98	0,00
1.03.02.004 - Banco do Brasil S/A	121,21	0,00
1.03.02.005 - Caixa Econômica Federal	23,22	0,00
1.03.02.006 - Santander	193,43	0,00
2 - DESPESAS	1,21	17.007,53
2.01 - DESPESAS ADMINISTRATIVAS	0,00	5.221,56
2.01.01 - MATERIAL DE CONSUMO	0,00	669,64

LANÇAMENTOS POR CONTA (EXTRATO)

LQZ EMPREENDIMENTOS E PARTICIPAÇÕES LTDA

1.02.01.001 - Recebimento de aluguel

Movimento entre 01/01/2015 e 31/12/2015 - Entradas: R\$ 8.700,00 - Saídas: R\$ 0,00

DATA	HISTÓRICO	ENTRADA	SAÍDA
01/01/2015	Aluguel mês 01/15	8.200,00	0,00
01/02/2015	Aluguel mês 02/15	1.200,00	0,00
01/03/2015	Aluguel mês 03/15	1.200,00	0,00
01/04/2015	Aluguel mês 04/15	1.200,00	0,00
01/05/2015	Aluguel mês 05/15	1.200,00	0,00
01/06/2015	Aluguel mês 06/15	1.200,00	0,00
01/07/2015	Aluguel mês 07/15	1.200,00	0,00

As Listagens nas Telas

Durante as várias opções de consultas, os dados são exibidos em forma de listagens, na tela. Seguem abaixo os elementos que englobam a listagem.

A quantidade de linhas da listagem podem ser configuradas na opção [ADMINISTRADOR-OUTRAS CONFIGURAÇÕES](#)

Exibir	Conta	Data Vencimento	Valor A Receber	Data Pagamento	Valor Recebido	Nome	Documento	Histórico	Bancos	Cartões	Adicionais
	RECEBIDA	01/01/2014	121,21	17/01/2015	121,21	Maria Antônia	12/1	ORDEN DE SERVIÇO Nº 12			
	RECEBIDA	03/01/2014	4.545,44	13/01/2014	4.545,44	José de Silva	5/1	PEDIDO Nº 5			
	A RECEBER	03/01/2014	2.536,66	00/00/0000	0,00	Merlenia Rondulfa Ristrônica	1/1	Nº 1			
	A RECEBER	20/01/2014	2.323,23	00/00/0000	0,00	Merlenia Rondulfa Ristrônica	20/2	Nº 20			
	RECEBIDA	03/02/2014	1.265,36	15/06/2014	1.265,36	Merlenia Rondulfa Ristrônica	1/2	Nº 1			
	A RECEBER	05/02/2014	2.323,23	00/00/0000	0,00	Merlenia Rondulfa Ristrônica	20/3	Nº 20			
	A RECEBER	05/02/2014	5.555,55	00/00/0000	0,00	José de Silva	5/2	PEDIDO Nº 5			
	A RECEBER	02/04/2014	2.323,22	00/00/0000	0,00	Maria Antônia	12/4	ORDEN DE SERVIÇO Nº 12			
	A RECEBER	03/04/2014	3.243,43	00/00/0000	0,00	Merlenia Rondulfa Ristrônica	20/4	Nº 20			
	A RECEBER	04/04/2014	657.656,76	00/00/0000	0,00	Merlenia Rondulfa Ristrônica	20/7	Nº 20			
	A RECEBER	08/04/2014	6.555,55	00/00/0000	0,00	Merlenia Rondulfa Ristrônica	1/4	Nº 1			
	RECEBIDA	11/04/2014	1.234,56	13/02/2014	1.234,56	José de Silva	5/4	PEDIDO Nº 5			
	A RECEBER	02/05/2014	2.132,32	00/00/0000	0,00	Maria Antônia	12/5	ORDEN DE SERVIÇO Nº 12			
	A RECEBER	08/05/2014	5.656,56	00/00/0000	0,00	Merlenia Rondulfa Ristrônica	20/8	Nº 20			
	A RECEBER	11/05/2014	2.554,55	00/00/0000	0,00	Merlenia Rondulfa Ristrônica	1/5	Nº 1			
	A RECEBER	20/05/2014	4.456,66	00/00/0000	0,00	José de Silva	5/5	PEDIDO Nº 5			



Algumas listagens possuem setas, que permitem ordenar os dados da coluna em ordem crescente ou decrescente

Consulta	Nº	Data
----------	----	------

Cientes



Consulta:

Para efetuar uma consulta, aos dados cadastrais, do Cliente.

Inclusão:

Para efetuar inclusão de Clientes.

Alteração:

Use esta opção, para fazer alterações, nos dados do Cliente.

Exclusão:

Use esta opção, para excluir um Cliente.

Sair:

Retorna ao menu principal.

Consulta

Filtro de Consulta:

Para efetuar uma consulta preencha os campos com os dados que deseja localizar.
Esta tela funciona como um filtro para consultas.

Exemplo:

Quero localizar todos os clientes que tem a palavra 'Ltda' na Razão Social e que tem a palavra 'Rua' e no campo Endereço e que são do estado 'SP'. Para efetuar esta consulta coloque Ltda no campo nome, Rua no campo endereço e selecione SP no campo estado. Tecle CONSULTAR.

Para consultar todos os dados existentes no cadastro, sem restrições, clique em CONSULTAR, sem preencher nenhum campo.



XYZ Ltda
Empreendimentos e Participações

LIVRO CAIXA
XYZ Consultoria Contábil Ltda



Cadastro de Clientes

Filtro - CONSULTA

Nome		CNPJ ou CPF	
Endereço		Número	Complemento
Cidade	Estado		
CEP	Telefone	RG	
E-mail	Contato	IS	
Referência	IM		
CopDes1	CopDes2		
Observações			

SAIR **CONSULTAR**

Filtro de Consulta: Preencha os campos com os dados que deseja localizar.

Exemplo:

Quero localizar todos os clientes que tem a palavra 'Ltda' no nome e que tem a palavra 'Rua' e no campo Endereço e que são do estado 'SP'. Para efetuar esta consulta coloque Ltda no campo nome, Rua no campo endereço e selecione SP no campo estado. Tecle CONSULTAR.

Para consultar todos os dados existentes no cadastro, sem restrições, clique em CONSULTAR, sem preencher nenhum campo.

Após clicar em CONSULTAR a listagem abaixo será exibida.

Para exibir a tela com os dados do cliente clique no ícone  correspondente.



Cadastro de Clientes
CONSULTA

Selecione o cliente clicando em  ou clique em  para ver a ficha financeira. Ordene a tabela usando as setas:  

Sele	Cliente	CNPJ ou CPF	Contato	IS	IM	Endereço	Número	Complemento	Cidade	Estado
	Marcel Supernovas Nulites Ltda	02.894.832/0001-98	Maria			Av. Catanduva	212		Carbô	São P
	Joselino Araújo Lopes	853.659.939-08								
	Rafaela Dizon Ltda	08.788.432/0001-01								








Ficha com Dados do Cliente



LIVRO CAIXA

XYZ Consultoria Contábil Ltda

Clientes - CONSULTA

Cliente Marlin Equipamentos Náuticos Ltda		CNPJ ou CPF 08.656.632/0001-56	
Endereço Av. Catanduva		Número 212	Complemento
Cidade Santos	Estado SP	CEP 03112222	
Telefone 11 2345-6666		RG 	
E-mail contato@marlin.com		Contato Maria	IS
Referência 		IM 	
CopDes1 		CopDes2 	
Observações <div style="border: 1px solid #ccc; height: 100px; width: 100%;"></div>			

VOLTAR

Inclusão

Para efetuar uma inclusão preencha os campos com os dados desejados.
Caso o número de lançamentos atinja o limite para seu plano, você deverá excluir registros ou atualizar seu plano para mais lançamentos.



XYZ Ltda
Empreendimentos e Participações

LIVRO CAIXA

XYZ Consultoria Contábil Ltda



Cadastro de Clientes

INCLUSÃO



<input type="text" value="Cliente (*)"/>		<input type="text" value="CNPJ ou CPF (*)"/>	
<input type="text" value="Endereço"/>		<input type="text" value="Número"/>	<input type="text" value="Complemento"/>
<input type="text" value="Bairro"/>	<input type="text" value="Cidade"/>	<input type="text" value="Estado"/>	
<input type="text" value="CEP"/>	<input type="text" value="Telefone"/>	<input type="text" value="RG"/>	
<input type="text" value="Email (*)"/>		<input type="text" value="Contato"/>	<input type="text" value="IS"/>
<input type="text" value="Referência"/>		<input type="text" value="IM"/>	
<input type="text" value="Cópia1"/>	<input type="text" value="Cópia2"/>		
<div style="border: 1px solid #ccc; height: 40px; padding: 5px;">Observações</div>			

(Limite de 250 caracteres, total 250)

SAIR

Cliente Nº

4

GRAVAR

ATENÇÃO:

(*) Os campos Cliente, CNPJ ou CPF e Email são obrigatórios.
O campo Email, deve conter um endereço de Email válido.
Este Email será utilizado como Login, para o cliente consultar seus lançamentos no sistema.


Clique em GRAVAR, para finalizar a inclusão.




XYZ Ltda
Empreendimentos e Participações

LIVRO CAIXA

XYZ Consultoria Contábil Ltda



Cadastro de Clientes



INCLUIDO COM SUCESSO

INCLUSÃO


Nome		CNPJ ou CPF	
<input type="text" value="Renato LimaSoDe"/>		<input type="text" value="123.456.789-08"/>	
Endereço		Número	Complemento
<input type="text"/>		<input type="text"/>	<input type="text"/>
Bairro	Cidade	Estado	
<input type="text"/>	<input type="text"/>	<input type="text"/>	
CNP	Telefone	RG	
<input type="text"/>	<input type="text"/>	<input type="text"/>	
E-mail	Contato	IS	
<input type="text" value="renato@hotmail.com"/>	<input type="text"/>	<input type="text"/>	
Referência	BS		
<input type="text"/>	<input type="text"/>		
Opção1	Opção2		
<input type="text"/>	<input type="text"/>		
Observações			
<div><div></div></div>			

CONTINUAR



Lançamento Nº 5 (Limite:500)

Alteração

Ao acessar a alteração será exibida a listagem de todos os registros cadastrados. Para alterar um registro tecle na pasta  correspondente.

 **Cadastro de Clientes**
ALTERAÇÃO

Clique em  para alterar. Ordene a tabela usando as setas  e .

Alterar	Cliente	CNPJ ou CPF	Contato	UF	IM	Endereço	Número	Complemento	Cidade	Estado
	Merlin Equipamentos Máquinas Ltda	08.854.832/0001-56	Maria			Av. Catanduba	212		Caroá	São P
	Joséildo Araújo Lopes	853.859.939-98								
	Rafaela Diesel Ltda	08.788.432/0001-01								
	Ronaldo Lima	123.456.789-05								

SAIR                                       

Na ficha do cliente, digite os dados que deseja alterar.

 **XYZ Ltda**
Empreendedorismo e Participações

LIVRO CAIXA
XYZ Consultoria Contábil Ltda

 **Cadastro de Clientes**

ALTERAÇÃO 

Cliente (*) CNPJ ou CPF (*)

Endereço Número Complemento

Cidade Estado

CNPJ Telefone RG

Email (*) Contato UF

Referência IM

Opções1 Opções2

Observações

(Limite de 250 caracteres.) total 250

SAIR GRAVAR

ATENÇÃO:
(*) Os campos Cliente, CNPJ ou CPF e Email são obrigatórios.
O campo Email, deve conter um endereço de Email válido.
Este Email será utilizado como Login, para o cliente consultar seus lançamentos no sistema.

Clique em GRAVAR, para finalizar a alteração.



LIVRO CAIXA

XYZ Consultoria Contábil Ltda



ALTERADO COM SUCESSO

ALTERAÇÃO

Cliente Merlim Equipamentos Eletrônicos Ltda		CNPJ ou CPF 00.000.000/0001-00	
Endereço Av. Catanduva		Número 112	Complemento
Cidade Curitiba	Estado São Paulo	CEP 00122222	
Telefone 11 2345-6666		RG 	
E-mail contato@merlim.com	Contato Maria	IS 	IM
Referência 			
CopDes1 	CopDes2 		
Observações <div style="border: 1px solid black; height: 100px;"></div>			

CONTINUAR



Para concluir, clique em EXCLUIR.

Confirmando a exclusão, o registro será eliminado e não poderá mais ser recuperado.



CLIENTE EXCLUIDO COM SUCESSO


O CLIENTE FOI EXCLUIDO.

O LANÇAMENTO(S) EXCLUIDO(S).

CONTINUAR

Lançamentos

Para efetuar lançamentos, é necessário que existam clientes cadastrados.
Selecione o cliente e clique em CONTINUAR.



XYZ Ltda
Empreendimentos e Participações

LIVRO CAIXA

XYZ Consultoria Contábil Ltda

Adicione aos Favoritos

USUÁRIO: contato@contabilenet.com.br

Selecione o Cliente

LANÇAMENTOS

Cliente

CONFIRMAR

SAIR

Esta é a tela de lançamentos. Para usuários e clientes, a opção TROCAR CLIENTE, não é disponível.
O cliente somente pode consultar os seus dados e não acessa as outras telas do sistema.
O usuário deve clicar em SAIR para selecionar outro cliente.



XYZ Ltda
Empreendimentos e Participações

LIVRO CAIXA

XYZ Consultoria Contábil

LANÇAMENTOS

CLIENTE: TROCAR CLIENTE

LQZ EMPREENDIMENTOS E PARTICIPAÇÕES LTDA
99.698.654/0001-52

INCLUSÃO

ALTERAÇÃO

EXCLUSÃO

PLANILHA DE LANÇAMENTOS

PLANILHA ANUAL

PLANILHA DE CONTAS

EMITIR LIVRO CAIXA

SAIR

Inclusão:

Use esta opção para efetuar inclusão de Lançamentos.

Alteração:

Use esta opção para fazer alterações de Lançamentos.

Exclusão:

Use esta opção para excluir Lançamentos.

Planilha de Lançamentos:

Use esta opção para efetuar consultas de Lançamentos.

Planilha Anual:

Use esta opção para imprimir o gráfico de Entradas x Saídas no ano.

Planilha de Contas:

Use esta opção para efetuar consultas de Contas Sintéticas e Analíticas.

Emitir Livro caixa:

Use esta opção para imprimir o Livro caixa

Sair:

Retorna ao menu principal.

Inclusão

Para efetuar a inclusão, é necessário, que existam contas cadastradas no Plano de Contas.

Para efetuar uma inclusão, preencha os campos com os dados desejados.

Só é possível efetuar lançamentos, nas contas de último grau.

Estes registros serão automaticamente totalizados, nas contas de grau superior.

O sistema permite que sejam lançados em uma mesma conta, tanto débitos quanto créditos, ficando a cargo do usuário a correta adequação do lançamento.



LIVRO CAIXA
 XYZ Consultoria Contábil


LANÇAMENTOS - INCLUSÃO


LQZ EMPREENDIMENTOS E PARTICIPAÇÕES LTDA
 99.698.654/0001-52

Conta:
 Histórico:
 Data: Valor:

Lançamento Nº

Clique em GRAVAR, para finalizar a inclusão.



LIVRO CAIXA
 XYZ Consultoria Contábil


LANÇAMENTOS - INCLUSÃO

LQZ EMPREENDIMENTOS E PARTICIPAÇÕES LTDA
 99.698.654/0001-52

Conta:
 Histórico:
 Data: Valor: Tipo:

Total de Lançamentos:
 Clientes:
 Lançamentos:
 TOTAL:
 Limite Contratado:

Lançamento Nº 117 (Limite:120)

Caso o número de lançamentos atinja o limite para seu plano, você deverá excluir registros ou atualizar seu plano para mais lançamentos.



XYZ Ltda
Empreendimentos e Participações

LIVRO CAIXA

XYZ Consultoria Contábil

[Adic](#)
USUA



LANÇAMENTOS - INCLUSÃO



GRAVAÇÃO BLOQUEADA

LQZ EMPREENDIMENTOS E PARTICIPAÇÕES LTDA
99.698.654/0001-52

Conta

Partícipar

Data

Valor

Tipo

Total de Lançamentos

Clientes

Lançamentos

TOTAL

Limite Contratado


CONTINUAR



OS DADOS NÃO FORAM GRAVADOS.
O LIMITE DE 120 LANÇAMENTOS FOI ATINGIDO.








CLIQUE AQUI E ATUALIZE SEU PLANO PARA MAIS LANÇAMENTOS.

Alteração

Ao acessar a alteração será exibida a listagem de todos os registros cadastrados. Para alterar um registro tecle na pasta  correspondente.

 **LANÇAMENTOS - ALTERAÇÃO**
LQZ EMPREENDIMENTOS E PARTICIPAÇÕES LTDA
99.698.654/0001-52

Clique em  para alterar. Tabela ordenada por Data de vencimento.

Botão	Data	Conta	Histórico	Valor	Tipo
	01/01/2014	2.04.01.009 - CAMBIVÃO No 2	Gasolina Premium 30 Sa	100,00	D
	01/01/2014	2.01.01.001 - Cadornas	Material de consumo	12,12	D
	12/01/2014	2.04.01.009 - CAMBIVÃO No 2	Alco	22,22	D
	17/01/2014	1.03.02.001 - Bradesco	Deposito	857,77	C
	25/01/2014	2.04.01.010 - CAMBIVÃO No 10	Repere no motor	750,27	D
	03/02/2014	1.03.02.009 - Caixa Econômica Federal	Deposito	232,32	C
	01/03/2014	1.03.01.009 - Santander	Deposito	223,22	C
	09/03/2014	1.03.02.002 - Itaú - Unibanco	Deposito	1.000,00	C
	28/03/2014	1.01.01.004 - Vendas eletrônicas	Máquina 248	240,44	C

Na ficha do cliente, digite os dados que deseja alterar.

 **XYZ Ltda** **LIVRO CAIXA**
Empreendimentos e Participações XYZ Consultoria Contábil

 **LANÇAMENTOS - ALTERAÇÃO** 

LQZ EMPREENDIMENTOS E PARTICIPAÇÕES LTDA
99.698.654/0001-52

Conta
1.03.02.001 - Bradesco

Histórico
Recebimentos

Data: 30/03/2014 Valor: 12,12 ☐ Entrada ☒ Saída

SAIR

GRAVAR

Clique em GRAVAR, para finalizar a alteração.



LIVRO CAIXA

XYZ Consultoria Contábil



ALTERADO COM SUCESSO


LQZ EMPREENDIMENTOS E PARTICIPAÇÕES LTDA
99.698.654/0001-52


Conta		
1.03.03.001 - Resgate		
Movimento		
Recebimentos		
Data	Valor	Tipo
30/03/2014	12,12	Entrada










CONTINUAR

Exclusão

Ao acessar a exclusão será exibida a listagem de todos os registros cadastrados. Para excluir um registro, tecle na pasta correspondente.

 **LANÇAMENTOS - EXCLUSÃO**
LQZ EMPREENDIMENTOS E PARTICIPAÇÕES LTDA
99.698.654/0001-52

Clique em  para excluir. Tabela ordenada por Data de Vencimento.

Excluir	Data	Conta	Histórico	Valor	Tipo
	01/01/2014	2.04.01.005 - CAMIÃO No 8	Gasolina Premium 50 lts	100,00	D
	01/01/2014	2.01.01.001 - Cadernos	Material de consumo	12,12	D
	12/01/2014	2.04.01.005 - CAMIÃO No 8	óleo	55,55	D
	17/01/2014	1.03.02.001 - Bradesco	Deposito	237,77	C
	26/01/2014	2.04.01.010 - CAMIÃO No 10	reparo no motor	738,27	D
	03/02/2014	1.03.02.005 - Caixa Econômica Federal	Deposito	232,53	C
	01/02/2014	1.03.02.005 - Santander	Deposito	232,52	C
	06/02/2014	1.03.02.002 - Itaú - Unibanco	Deposito	1.000,00	C
	26/02/2014	1.01.01.004 - Venda eletrônica	Máquina 3x3	945,94	C

Na próxima tela confirme, se deseja realmente, excluir o registro.

 **XYZ Ltda**
Empreendimentos e Participações

LIVRO CAIXA
XYZ Consultoria Contábil

 **LANÇAMENTOS - EXCLUSÃO** 

LQZ EMPREENDIMENTOS E PARTICIPAÇÕES LTDA
99.698.654/0001-52

ATENÇÃO
Os lançamentos excluídos não poderão ser recuperados.

Conta
2.04.01.005 - CAMIÃO No 8

Histórico
óleo

Data
12/01/2014

Valor
55,55

 Entrada  Saída




Para concluir, clique em EXCLUIR.

Confirmando a exclusão, o registro será eliminado e não poderá mais ser recuperado.

 **XYZ Ltda**
Empreendimentos e Participações

LIVRO CAIXA
XYZ Consultoria Contábil

 **EXCLUIDO COM SUCESSO**



Planilha de Lançamentos

Esta opção permite selecionar e consultar os lançamentos por conta, histórico, datas e entrada ou saída.


LANÇAMENTOS - CONSULTA
LQZ EMPREENDIMENTOS E PARTICIPAÇÕES LTDA
99.698.654/0001-52

Movimento entre 01/01/2015 e 31/01/2015
Entradas: R\$ 1.322,43 - Saídas: R\$ 265,00

Contas	Data	Conta	Histórico	Entrada	Saída
	01/01/2015	1.01.01.001 - Vendas material de escritório	Venda de máquina de calcular Sharp modelo 5333	121,21	0,00
	01/01/2015	1.02.01.001 - Rendimentos de aluguel	Aluguel mês 01/15	1.200,00	0,00
	01/01/2015	2.04.01.004 - CANCELAMENTO de 4	Reavaliação	1,21	0,00
	05/01/2015	2.01.03.001 - Água	Pagamento conta de água ref. mês 01/15	0,00	265,00

Tamanho: 100% 125% 150% 175% 200%

Para visualizar o lançamento, tecla na pasta  correspondente.


XYZ Ltda
Empreendimentos e Participações

LIVRO CAIXA
XYZ Consultoria Contábil


LANÇAMENTOS - CONSULTA


LQZ EMPREENDIMENTOS E PARTICIPAÇÕES LTDA
99.698.654/0001-52

Conta

Histórico

oficina

Data

30/04/2014

Valor

726,32

Entrada

Saída

Gráfico Anual

Exibe na tela, todas as entradas e saídas, do ano selecionado.



Planilha de Contas

Exibe na tela, todas os lançamentos, agrupados por conta, dentro do período selecionado.
A coluna Qtd, indica a quantidade de lançamentos efetuados na conta.



LIVRO CAIXA
 XYZ Consultoria Contábil

[Adicione aos Favoritos](#)
USUARIO: marcosato@hotmail.com



Planilha de Contas

LQZ EMPREENDIMENTOS E PARTICIPAÇÕES LTDA
99.698.654/0001-52

Data Inicial
 01 Jan 2014

Data Final
 29 Fev 2014

CONFIRMAR


SAIR

Período de 01/01/2014 a 29/02/2014

Qtd	Código	Histórico	Entradas	Saídas
1	1.00	RECEITAS	870,10	0,00
1	1.00.00	RECEITAS INVESTIMENTOS	870,10	0,00
1	1.00.00	BANCOS	870,10	0,00
1	1.00.00.001	Banco	870,10	0,00
1	1.00.00.005	Caixa Econômica Federal	0,00	0,00
2	2.00	DESPESAS	0,00	848,39
1	2.00	DESPESAS ADMINISTRATIVAS	0,00	12,10
1	2.00.01	MATERIAL DE CONSUMO	0,00	12,10
1	2.00.01.001	Calçados	0,00	12,10
1	2.04	DESPESA COM VEÍCULOS	0,00	836,29
1	2.04.01	DESPESA COM VEÍCULOS	0,00	836,29
1	2.04.01.008	CAMINHÃO No 8	0,00	100,00
1	2.04.01.010	CAMINHÃO No 10	0,00	736,29

IMPRIMIR

Tamanho

Para visualizar os lançamentos que foram efetuados em determinada conta, tecle na pasta  correspondente.



Lançamentos por Conta

LQZ EMPREENDIMENTOS E PARTICIPAÇÕES LTDA
99.698.654/0001-52

SAIR

1.01.02.002 - Reparo de instalações
 Movimento entre 00/00/0000 e 99/99/9999
 Entradas: R\$ 4.317,76 - Saídas: R\$ 0,00

Data	Conta	Histórico	Entradas	Saídas
00/00/2010	1.01.02.002 - Reparo de instalações	Contrato de manutenção elétrica	345,40	0,00
10/02/2010	1.01.02.002 - Reparo de instalações	Manutenção na Prêlo da Profaruna	2.988,35	0,00
00/12/2010	1.01.02.002 - Reparo de instalações	Contrato de guarda	983,00	0,00

IMPRIMIR

Tamanho

Emitir Livro Caixa

Use esta tela, para configurar os dados, da emissão do Livro Caixa.

XYZ Ltda
Empreendimentos e Participações

LIVRO CAIXA
XYZ Consultoria Contábil

[Adicione aos Favoritos](#)

USUÁRIO: marcosato@hotmail.com

Emitir Livro Caixa **SAIR**

LQZ EMPREENDIMENTOS E PARTICIPAÇÕES LTDA
99.698.654/0001-52

Data Inicial: 1/1/2017 A Data Final: 1/1/2018 Saldo Inicial: 0,00

Termo de Abertura: ☒ Sim ☐ Não Termo de Encerramento: ☒ Sim ☐ Não Inclui Lançamentos: ☒ Sim ☐ Não Inclui Plano de Contas: ☒ Contas com Saldo ☐ Todas as Contas ☐ Não

Tamanho da Letra: 1 Primeira página: 1

EMITIR O LIVRO CAIXA

TERMO DE ABERTURA **TERMO DE ENCERRAMENTO**

EMISSÃO DO LIVRO CAIXA

[Ajuda ?](#)

Todos os campos acima podem ser alterados.

Data inicial - Selecione o dia, mês e ano do primeiro lançamento.

Data final - Selecione o dia, mês e ano do último lançamento.

Saldo inicial - Informe o saldo anterior, que será creditado ou debitado da totalização dos lançamentos.

Termo de Abertura e Encerramento - Selecione Sim ou Não para imprimir o Termo. Os títulos e textos dos Termos podem ser alterados. Para alterá-los clique em Termo de Abertura ou Termo de Encerramento. Estas alterações são válidas, somente para esta emissão do Livro e não serão gravadas. Para gravar as alterações, utilize a opção ADMINISTRADOR - CONFIGURAR PLANO DE CONTAS. (Acesso restrito ao usuário administrador)

Inclui Lançamentos - Selecione Sim ou Não para imprimir ou omitir os lançamentos.

Inclui Plano de Contas - A opção Contas com Saldo, irá imprimir somente, as contas que tiverem algum valor. Para imprimir as contas com saldo zero, utilize a opção Todas as Contas. Selecione Não, para omitir o Plano de Contas.

Tamanho da Letra - Existem 4 opções de tamanho das letras que serão exibidas nos Lançamentos e no Plano de Contas. Quanto maior o número, maior será o tamanho das letras. Textos e valores muito extensos poderão aparecer truncados e deverão ter o tamanho da letra reduzido.

Primeira página - Informe o número da primeira página, para esta emissão. As próximas páginas serão incrementadas automaticamente. A indicação da primeira página destina-se a numerar corretamente os relatórios impressos ao longo dos meses. Neste caso, a numeração de páginas e o período dos lançamentos, descritos nos textos dos Termos de Abertura e Encerramento, devem ser preenchidos manualmente.

Títulos - Para alterar os títulos das colunas dos relatórios, utilize a opção ADMINISTRADOR -

CONFIGURAR LIVRO CAIXA - TÍTULOS DOS RELATÓRIOS. (Acesso restrito ao usuário administrador)

EMITIR O LIVRO CAIXA - Será gerado um arquivo em formato PDF que poderá ser impresso ou salvo em seu computador.

Para acessar os arquivos neste formato, é necessário possuir um leitor de PDF instalado em seu computador. Recomendamos o Adobe Reader que pode ser baixado diretamente no site da Adobe.

TERMO DE ABERTURA

Para personalizar o Termo de Abertura, siga as instruções que estão na tela.

Estas alterações não ficam gravadas e são válidas somente para a impressão deste Livro.

Para alterar e gravar os dados desta tela utilize a opção ADMINISTRADOR – CONFIGURAR LIVRO CAIXA.



XYZ Ltda
Empreendimentos e Participações

LIVRO CAIXA

XYZ Consultoria Contábil

[Adicione aos Favoritos](#)

LQZ EMPREENDIMENTOS E PARTICIPAÇÕES LTDA
99.698.654/0001-52

USUÁRIO: marcosato@hotmail.com

TERMO DE ABERTURA

Título

TERMO DE ABERTURA

Mo.

Texto

Este livro contém [PT] folhas numeradas sequencialmente de [P1] a [P2] e servirá para o lançamento das receitas e despesas DA EMPRESA [CLI] [CNP] no período de [D1] a [D2].

Local

Cidade,

Nome e Documento 1

Nome 1:

Documento 1:

Nome e Documento 2

Nome 2:

Documento 2:

VOLTAR

INSTRUÇÕES:

Todos os campos ao lado podem ser alterados.

Este dados serão utilizados, para emitir o Termo de Abertura, que será a primeira página do Livro Caixa.

No campo do texto, utilize os códigos abaixo, para incluir dados automaticamente, na hora da emissão do Livro:

[PT] Total de páginas
[P1] Número da primeira página.
[P2] Número da última página.
[CLI] Nome do cliente
[CNP] Cnpj ou Cpf do cliente
[D1] Data Inicial.
[D2] Data final.

(*)Os códigos são válidos somente para o campo Texto.

As alterações efetuadas, serão somente para este cliente e para esta impressão.

Os dados não serão gravados.

TERMO DE ENCERRAMENTO

Para personalizar o Termo de Encerramento, siga as instruções que estão na tela.

Estas alterações não ficam gravadas e são válidas somente para a impressão deste Livro.

Para alterar e gravar os dados desta tela utilize a opção ADMINISTRADOR – CONFIGURAR LIVRO CAIXA.



LIVRO CAIXA

XYZ Consultoria Contábil

[Adicione aos Favoritos](#)

USUÁRIO: marcosato@hotmail.com

LQZ EMPREENDIMENTOS E PARTICIPAÇÕES LTDA
99.698.654/0001-52

TERMO DE ENCERRAMENTO

Título

TERMO DE ENCERRAMENTO

No.

Tela

Este livro contém [P1] folhas numeradas sequencialmente de [P1] a [P2]
e servirá para o lançamento das receitas referentes a
EMPRESA: [CLI]
CNPJ: [CNP]
Período de [D1] a [D2].

Local

Cidade,

Nome e Documento 1

Nome 1:

Documento 1:

Nome e Documento 2

Nome 2:

Documento 2:

VOLTAR

INSTRUÇÕES:

Todos os campos ao lado podem ser alterados.

Este dados serão utilizados, para emitir o Termo de Encerramento, que será a última página do Livro Caixa.

No campo do texto, utilize os códigos abaixo, para incluir dados automaticamente, na hora da emissão do Livro:

[P1] Total de páginas

[P1] Número da primeira página.

[P2] Número da última página.

[CLI] Nome do cliente

[CNP] Cnpj ou Cpf do cliente

[D1] Data Inicial.

[D2] Data final.

(*)Os códigos são válidos somente para o campo Texto.

As alterações efetuadas, serão somente para este cliente e para esta impressão.

Os dados não serão gravados.

Administrador



Meu Cadastro:

Para efetuar alterações no Logotipo, Dados cadastrais do usuário e Alteração de Senha.

Meus Pagamentos:

Para verificar a posição dos pagamentos efetuados, emitir o Boleto de Pagamento e Alterar o Plano.

Meu Plano:

Para verificar a quantidade de lançamentos e usuários contratados e utilizados.

Data dos Acessos:

Data dos acessos ao sistema.

Backup:

Backup dos arquivos.

Excluir Lote de Lançamentos:

Permite excluir um lote de lançamento entre datas.

Tela Clientes:

Configura os títulos da tela de Clientes.

Configurar Plano de Contas:

Configura o Plano de Contas.

Configurar Livro Caixa:

Configura o Termo de Abertura, Termo de Encerramento e os Títulos dos Relatórios do Livro Caixa.

Outras Configurações:

Configura o título do programa, o nome da empresa, o número de linhas da listagem. Elimina a exibição de anúncios.

Controle de Acesso de Usuários:

Define senhas e níveis de acesso, para os diversos usuários.

Controle de Acesso de Clientes:

Define senhas e níveis de acesso, para os diversos clientes.

Acesso Direto ou Pelo Meu Site:

Define o método que o cliente irá utilizar, para acessar seus lançamentos.

Meu Cadastro

Nesta tela é possível alterar os dados cadastrais e o logotipo.

Os dados cadastrais são utilizados para preencher o boleto de cobrança.

Os dados que aparecem na Tela, no Recibo e na Ficha de Serviços não são alterados.

Para alterar o nome que aparece na tela, utilize a opção [ADMINISTRADOR-OUTRAS CONFIGURAÇÕES](#)

Para alterar os dados da empresa que aparecem na Ficha de Serviços e no Recibo, utilize a opção [ADMINISTRADOR-TELA SERVIÇOS](#)

Nas telas a seguir, também é possível alterar a senha.

LIVRO CAIXA

[Adicione aos Favoritos](#)

XYZ Consultoria Contábil Ltda

USUÁRIO: contato@controlenete.com.br

MEU CADASTRO



XYZ Ltda
Empreendimentos e Participações

[ALTERAR LOGO](#)

[ALTERAR CADASTRO](#)

[ALTERAR SENHA](#)

[SAIR](#)

Login: (e-mail)
contato@controlenete.com.br

Nome
Controlenete Ltda

CNPJ ou CPF
12345678900001

Inscrição Estadual (só para pessoas jurídicas)
03142056

Telefone
03142056

Endereço
Av. Paulista 2000

Bairro
Bela Vista

Cidade
São Paulo

Estado
SP

Siga as instruções da tela abaixo para incluir, excluir ou alterar o logotipo.

LIVRO CAIXA

[Adicione aos Favoritos](#)

XYZ Consultoria Contábil Ltda

USUÁRIO: contato@controlenete.com.br

LOGOTIPO



XYZ Ltda
Empreendimentos e Participações

- A imagem deve estar no formato JPEG.
- A largura deve ser igual a duas vezes a altura (formato retangular).
- A imagem será redimensionada (aumentada ou reduzida), para o tamanho 150 x 75 px.
- Para concluir clique em SAIR.

ENVIAR IMAGEM

[Procurar...](#)

[SAIR](#)

[EXCLUIR](#)

Siga as instruções da tela abaixo para incluir, excluir ou alterar dados cadastrais.

LIVRO CAIXA

XYZ Consultoria Contábil Ltda

[Adicione aos Favoritos](#)

USUÁRIO: contato@controlenete.com.br

CADASTRO - ALTERAÇÃO

Digite os dados que deseja alterar.
Clicando em ALTERAR os dados serão gravados.
Para sair clique em VOLTAR.

Nome <input type="checkbox"/>			
Controlenete Ltda			
CNPJ ou CPF (se número) <input type="checkbox"/>	Inscrição Estadual (se para pessoa jurídica)	Telefone	
12345678900001			
Endereço <input type="checkbox"/>	Número		
Av. Paulista 2000	22		
Complemento	Bairro	CAP <input type="checkbox"/>	
	Bela Vista	03142056	
Cidade <input type="checkbox"/>	Estado <input type="checkbox"/>		
São Paulo	SP		

(*) Campos obrigatórios

VOLTAR

ALTERAR

Siga as instruções da tela abaixo para alterar a senha.

LIVRO CAIXA

XYZ Consultoria Contábil Ltda

[Adicione aos Favoritos](#)

USUÁRIO: contato@controlenete.com.br

SENHA - ALTERAÇÃO

contato@controlenete.com.br

SENHA ANTIGA

NOVA SENHA

A SENHA DEVE CONTER 8 CARACTERES (NÚMEROS E / OU LETRAS)

VOLTAR

ALTERAR

Meus Pagamentos

Nesta tela ficam registrados os pagamentos efetuados e em aberto.
Para imprimir o boleto de pagamento, clique em BOLETO.



XYZ Ltda
Empreendedorismo
e Participações

LIVRO CAIXA
XYZ Consultoria Contábil Ltda

MEUS PAGAMENTOS

Programa	Vencimento	Valor	Pagamento	Valor	Situação	Boleto
Livre Caixa	08/04/2018	R\$ 55,00			ABERTO	BOLETO
Livre Caixa	22/04/2018	R\$ 55,00	18/04/2018	R\$ 55,00	PAGO	

[SAIR](#)

Clicando em Boleto existe a opção de GERAR O BOLETO ou ALTERAR O PLANO DE PAGAMENTO.
Imprima o BOLETO e efetue o pagamento

Meu Plano

Esta tela registra o nome do seu plano, a quantidade de lançamentos e usuários contratados e a quantidade de lançamentos e usuários, que já foram utilizados.



LIVRO CAIXA

XYZ Consultoria Contábil Ltda

[Adicione aos Favoritos](#)

USUÁRIO: contato@controlelanet.com.br

MEU PLANO

Plano 500 - anual - Válido até:19/04/2016

	Lançamentos Contratados	Lançamentos Utilizados
Cientes	_____	<input type="text" value="3"/>
Lançamentos	_____	<input type="text" value="1"/>
 TOTAL	<input type="text" value="500"/>	<input type="text" value="4"/>
USUÁRIOS	<input type="text" value="3"/>	<input type="text" value="1"/>

[CLIQUE AQUI PARA MUDAR DE PLANO.](#)

SAIR

Data dos Acessos

Nesta tela fica registrados, todos os acessos ao sistema nos últimos 30 dias.



XYZ Ltda
Empreendimentos e Participações

LIVRO CAIXA
XYZ Consultoria Contábil Ltda

DATAS DE ACESSOS AO SISTEMA (últimos 30 dias)

Ordene a tabela usando as setas: e

Usuário	Data/hora	IP
confata@confatacont.com.br	19-04-2015 14:02:04	200.180.161.19
confata@confatacont.com.br	19-04-2015 14:11:19	200.180.161.19
confata@confatacont.com.br	19-04-2015 14:21:42	200.180.161.19
confata@confatacont.com.br	19-04-2015 14:22:20	200.180.161.19
confata@confatacont.com.br	19-04-2015 15:20:28	200.180.161.19
confata@confatacont.com.br	19-04-2015 15:21:38	200.180.161.19
confata@confatacont.com.br	19-04-2015 15:28:17	200.180.161.19
confata@confatacont.com.br	19-04-2015 15:29:33	200.180.161.19



Backup

Esta opção efetua o backup do arquivo selecionado nos formatos abaixo:

DOC

Importa o arquivo selecionado, para ser utilizado pelo WORD.

Para visualizar os dados é necessário que seu computador tenha instalado o programa Microsoft Word ou qualquer outro leitor, no formato DOC.

XLS

Importa o arquivo selecionado, para ser utilizado pelo EXCEL.

Para visualizar os dados é necessário que seu computador tenha instalado o programa Microsoft Excel ou qualquer outro leitor de planilhas no formato XLS .

TELA

Importa o arquivo selecionado e exibe na tela.

A partir da tela, você pode copiar (Ctrl-C) e colar (Ctrl-V) os dados, no seu aplicativo desejado.



XYZ Ltda
Empreendimentos e Participações

LIVRO CAIXA
XYZ Consultoria Contábil Ltda


BACKUP

Selecione o arquivo e o formato

Arquivo

Formato

FORMATOS


DOC
 Importa o arquivo selecionado, para ser utilizado pelo WORD.

XLS
 Importa o arquivo selecionado, para ser utilizado pelo EXCEL.

TELA
 Importa o arquivo selecionado e exibe na tela.
 A partir da tela, você pode copiar (Ctrl-C) e colar (Ctrl-V) os dados, no seu aplicativo desejado.

Excluir Lote de Lançamentos

Esta opção permite determinar um intervalo entre datas, para excluir lançamentos. Os lançamentos de livros antigos, após a impressão, podem ser excluídos, liberando-se espaço no sistema.



XYZ Ltda
Empreendimentos e Participações

LIVRO CAIXA
XYZ Consultoria Contábil Ltda

[Adicione aos Favoritos](#)
USUÁRIO: contisto@controlenonet.com.br

ATENÇÃO

Use esta opção para excluir um lote de lançamentos.
 Os lançamentos excluídos não poderão ser recuperados.
 Para excluir todos os lançamentos de um cliente, não preencha as datas.
 O número entre parênteses () representa a quantidade total de lançamentos cadastrados.

Cliente

Data Inicial

Data Final

Tela Clientes

Para personalizar os títulos utilizados, siga as instruções que estão na tela.



XYZ Ltda
 Empreendedorismo e Participações

LIVRO CAIXA

[Adicione aos Favoritos](#)

USUÁRIO: contato@controlenantes.com.br

XYZ Consultoria Contábil Ltda

CLIENTES - CONFIGURAÇÃO

Na tela ao lado encontram-se os títulos dos campos do cadastro de clientes.

Você pode personalizar o programa de acordo com suas necessidades.

Com exceção dos campos de "Email" e "CNPJ ou CPF", todos os demais podem ser alterados.

Nas seleções ao lado você coloca até 10 itens que serão opção de consulta na tela do cliente.

Digite nos campos os dados que deseja alterar ou incluir e tecla Gravar.

(*) O campo "Email" não pode ser alterado, porque é utilizado como login para os clientes acessarem seus lançamentos.

(*) O campo "CNPJ ou CPF" não pode ser alterado, porque é utilizado na emissão dos relatórios.

TÍTULOS USADOS NA TELA DE CLIENTES

Cliente

CNPJ ou CPF

Endereço

Número

Complemento

Bairro

Cidade

Estado

CEP

Telefone

RG

Email

Contato

IE

Referência

IM

Opção1

Opção2

Observação

SAIR

GRAVAR

Configurar Plano de Contas

Para implantar o Plano de Contas, digite o código da conta e o histórico.
 Digite as contas em seqüência. (EX: Conta 1, depois Conta 1.01, etc...)



XYZ Ltda
Empreendimentos e Participações

LIVRO CAIXA
 XYZ Consultoria Contábil Ltda

[Adicione aos Favoritos](#)

USUÁRIO: contato@controlelanet.com.br

PLANO DE CONTAS - CONFIGURAÇÃO

Espelho utilizado: 0,9 %

ID	Código	Histórico		
1	1	ENTRADAS	<input type="button" value="Alterar"/>	<input type="button" value="Excluir"/>
2	1.01	VENDAS	<input type="button" value="Alterar"/>	<input type="button" value="Excluir"/>
3	1.01.001	Vendas Online	<input type="button" value="Alterar"/>	<input type="button" value="Excluir"/>
4	1.01.002	Revendedores	<input type="button" value="Alterar"/>	<input type="button" value="Excluir"/>
5	1.02	SERVÇOS	<input type="button" value="Alterar"/>	<input type="button" value="Excluir"/>
6	1.02.001	Prestação de serviços	<input type="button" value="Alterar"/>	<input type="button" value="Excluir"/>
7	1.03	INVESTIMENTOS	<input type="button" value="Alterar"/>	<input type="button" value="Excluir"/>
8	1.03.001	Bancos	<input type="button" value="Alterar"/>	<input type="button" value="Excluir"/>
9	1.03.002	Aluguel	<input type="button" value="Alterar"/>	<input type="button" value="Excluir"/>
10	1.03.003	Ações	<input type="button" value="Alterar"/>	<input type="button" value="Excluir"/>
11	1.03.004	Aplicações Financeiras	<input type="button" value="Alterar"/>	<input type="button" value="Excluir"/>
12	2	SÁIDAS	<input type="button" value="Alterar"/>	<input type="button" value="Excluir"/>
13	2.01	DESPESAS OPERACIONAIS	<input type="button" value="Alterar"/>	<input type="button" value="Excluir"/>
14	2.01.001	Energia Elétrica	<input type="button" value="Alterar"/>	<input type="button" value="Excluir"/>
15	2.01.002	Gás	<input type="button" value="Alterar"/>	<input type="button" value="Excluir"/>
16	2.01.003	Água	<input type="button" value="Alterar"/>	<input type="button" value="Excluir"/>
17	2.01.004	Telefone	<input type="button" value="Alterar"/>	<input type="button" value="Excluir"/>
18	2.01.005	Internet	<input type="button" value="Alterar"/>	<input type="button" value="Excluir"/>
19	2.01.006	Aluguel	<input type="button" value="Alterar"/>	<input type="button" value="Excluir"/>
20	2.02	DESPESAS COM MÃO DE OBRA	<input type="button" value="Alterar"/>	<input type="button" value="Excluir"/>
21	2.02.001	Folha de Pagamento	<input type="button" value="Alterar"/>	<input type="button" value="Excluir"/>
22	2.02.002	Pagamentos a autônomos	<input type="button" value="Alterar"/>	<input type="button" value="Excluir"/>
23	2.02.003	Comissão de vendedores	<input type="button" value="Alterar"/>	<input type="button" value="Excluir"/>
24	2.03	SUBSIDIOS	<input type="button" value="Alterar"/>	<input type="button" value="Excluir"/>
25	2.03.001	Anúncios em jornais e revistas	<input type="button" value="Alterar"/>	<input type="button" value="Excluir"/>
26	2.03.002	Anúncios na internet	<input type="button" value="Alterar"/>	<input type="button" value="Excluir"/>

Tamanho: 100% 125% 150% 175% 200%

ALTERAR A MÁSCARA

Antes de implantar o Plano de Contas, defina a máscara que deseja utilizar.

Após sua implantação, ela não deverá ser alterada. Caso seja necessário trocar a máscara após a implantação, o plano de contas antigo e todos os lançamentos já efetuados serão excluídos.

O sistema vem configurado, para um plano de contas com 3 graus e 6 dígitos (9.99.999)

É possível utilizar outras máscaras, dentro dos limites abaixo:

Máscara mínima: 2 Graus e 3 Dígitos. (Ex: 9.99)

Máscara máxima: 6 Graus e 12 Dígitos.(Ex: 9.99.99.99.99.999)

Dentro dos limites acima, qualquer máscara pode ser criada.

Para alterar a máscara, faça sua solicitação através do formulário de suporte, incluso no programa.

Após a alteração da máscara:

O plano de contas antigo será excluído.

Todos os lançamentos já cadastrados serão excluídos.

Os clientes cadastrados serão mantidos.



LIVRO CAIXA

XYZ Consultoria Contábil Ltda

[Adicione aos Favoritos](#)

USUÁRIO: contato@controleonet.com.br

PLANO DE CONTAS - Alteração de Máscara

Máscara

9.99.999

ATENÇÃO

A máscara deve ser definida na implantação do sistema. Após sua implantação, não deverá ser alterada. Caso seja necessário trocar a máscara após a implantação, o plano de contas antigo e todos os lançamentos já efetuados, serão excluídos.

O sistema vem configurado, para um plano de contas com 3 graus e 6 dígitos (9.99.999)

É possível utilizar outras máscaras, dentro dos limites abaixo:

Máscara mínima: 2 Graus e 3 Dígitos. (Ex: 9.99)

Máscara máxima: 6 Graus e 12 Dígitos.(Ex: 9.99.99.99.99.999)

Dentro dos limites acima, qualquer máscara pode ser criada.

Para alterar a máscara, faça sua solicitação por e-mail.

Após a alteração da máscara:

O plano de contas antigo será excluído.

Todos os lançamentos já cadastrados serão excluídos.

Os clientes cadastrados serão mantidos.

SAIR

PLANO DE CONTAS PADRÃO

O sistema possui alguns Planos de Contas padronizados. A partir deles, você pode incluir, alterar ou excluir contas, adaptando de acordo com suas necessidades.

Selecione o modelo desejado, clique em CONFIRMAR e em seguida SELECIONAR ESTE PLANO DE CONTAS.

A TROCA POR UM PLANO PADRONIZADO, APAGA SEU PLANO DE CONTAS ANTIGO.

O Plano de Contas só pode ser alterado se não existirem lançamentos cadastrados.

Caso existam lançamentos, devem ser excluídos. Utilize a opção LANÇAMENTOS – EXCLUSÃO ou ADMINISTRADOR – EXCLUIR LOTE DE LANÇAMENTOS.



LIVRO CAIXA

XYZ Consultoria Contábil Ltda

SELECIONAR UM PLANO DE CONTAS PADRÃO

Exemplo 3

Selecionar este Plano de Contas

ID	Código	Histórico
1	1	ENTRADAS:
2	1.01	VENIDAS:
3	1.01.001	Vendas diretas
4	1.01.002	Revendedores
5	1.02	SERVÇOS:
6	1.02.001	Prestação de serviços
7	1.03	INVESTIMENTOS
8	1.03.001	Bancos
9	1.03.002	Aluguéis
10	1.03.003	Ações
11	1.03.004	Aplicações Financeiras
12	2	SAÍDAS:
13	2.01	DESPESAS OPERACIONAIS:
14	2.01.001	Energia Elétrica
15	2.01.002	Gás
16	2.01.003	Água
17	2.01.004	Telefone
18	2.01.005	Internet
19	2.01.006	Aluguel
20	2.02	DESPESAS COM MÃO DE OBRA
21	2.02.001	Folha de Pagamento
22	2.02.002	Pagamentos a autônomos
23	2.02.003	Comissão de vendedores
24	2.03	PUBLICIDADE:
25	2.03.001	Anúncios em jornais e revistas
26	2.03.002	Anúncios na Internet

Configurar Livro Caixa

Permite personalizar o Termo de Abertura, Termo de Encerramento e os títulos dos relatórios.
As alterações efetuadas ficam gravadas e na impressão do Livro Caixa, serão exibidas.

No campo texto dos Termos de Abertura e Encerramento, utilize os códigos abaixo, para automatizar a inclusão dos dados, quando for emitir o Livro.

[PT] Total de páginas
[P1] Número da primeira página.
[P2] Número da última página.
[CLI] Nome do cliente
[CNP] Cnpj ou Cpf do cliente
[D1] Data inicial.
[D2] Data final.



TERMO DE ABERTURA

Para personalizar o Termo de Abertura, siga as instruções que estão na tela.



XYZ Ltda
Empreendimentos e Participações

LIVRO CAIXA
XYZ Consultoria Contábil Ltda

[Adicione aos Favoritos](#)
USUARIO: contato@contabilnet.com.br

TERMO DE ABERTURA

Título
TERMO DE ABERTURA

No.

Texto

Este livro contém [PT] folhas numeradas sequencialmente de [P1] a [P2] e servirá para o lançamento das receitas e despesas DA EMPRESA [CLI] [CNP] no período de [D1] a [D2].

Local
Cidade,

Nome e Documento 1
Nome 1:
Documento 1:

Nome e Documento 2
Nome 2:
Documento 2:

GRAVAR

IMPRIMIR Se alterar, grave antes de imprimir

INSTRUÇÕES:

Todos os campos ao lado podem ser alterados.

Este dados serão utilizados, para emitir o Termo de Abertura, que será a primeira página do Livro Caixa.

No campo do texto, utilize os códigos abaixo, para incluir dados automaticamente, na hora da emissão do Livro.

[PT] Total de páginas
[P1] Número da primeira página.
[P2] Número da última página.
[CLI] Nome do cliente
[CNP] Cnpj ou Cpf do cliente
[D1] Data Inicial.
[D2] Data final.

(*Os códigos são válidos somente para o campo Texto.

Digite nos campos os dados que deseja alterar ou incluir e tecla GRAVAR. Tecla em IMPRIMIR para ver como ficou.

SAIR

TERMO DE ENCERRAMENTO

Para personalizar o Termo de Encerramento, siga as instruções que estão na tela.



LIVRO CAIXA
XYZ Consultoria Contábil Ltda

[Adicione aos Favoritos](#)

USUÁRIO: contato@controlelanet.com.br

TERMO DE ENCERRAMENTO

INSTRUÇÕES:

Todos os campos ao lado podem ser alterados.

Este dados serão utilizados, para emitir o Termo de Encerramento, que será a última página do Livro Caixa.

No campo do texto, utilize os códigos abaixo, para incluir dados automaticamente, na hora da emissão do Livro.

[PT] Total de páginas
[P1] Número da primeira página.
[P2] Número da última página.
[CL] Nome do cliente
[CNP] Cnpj ou Cpf do cliente
[D1] Data Inicial.
[D2] Data final.

(*)Os códigos são válidos somente para o campo Texto.

Digite nos campos os dados que deseja alterar ou incluir e tecla GRAVAR. Tecla em IMPRIMIR para ver como ficou.

SAIR

Título

TERMO DE ENCERRAMENTO

Mo.

Texto

Este livro contém: [PT] folhas numeradas sequencialmente de [P1] a [P2] e servirá para o lançamento das receitas referentes a:

EMPRESA: [CL]

CNPJ: [CNP]

Período de [D1] a [D2].

Local

Cidade:

Nome e Documento 1

Nome 1:

Documento 1:

Nome e Documento 2

Nome 2:

Documento 2:

GRAVAR

IMPRIMIR

Se alterar, grave antes de imprimir.

TÍTULOS DOS RELATÓRIOS

Para alterar os títulos dos relatórios do Livro Caixa, siga as instruções que estão na tela.



XYZ Ltda
Empreendimentos e Participações

LIVRO CAIXA

XYZ Consultoria Contábil Ltda

[Adicione aos Favoritos](#)
USUÁRIO: contato@contabilenet.com.br

TÍTULOS DOS RELATÓRIOS

Na tela ao lado encontram-se os títulos dos campos do relatório do Livro Caixa.

Você pode personalizar os títulos de acordo com suas necessidades.

Como exemplo, é possível substituir os títulos de Entrada e Saída por Débito e Crédito, lembrando-se que sempre o campos mais a esquerda contém campos que somam e os da direita campos que subtraem.

Digite nos campos os dados que deseja alterar e tecla Gravar.

TÍTULO

LIVRO CAIXA

TÍTULOS USADOS NO RELATÓRIO DE LANÇAMENTOS

SALDO INICIAL	ENTRADA	SAIDA	SALDO FINAL

DATA	CÓDIGO	HISTÓRICO	ENTRADA	SAIDA

TÍTULOS USADOS NO RELATÓRIO DE PLANO DE CONTAS

CONTA	ENTRADA	SAIDA

LINHA DE FINALIZAÇÃO DOS RELATÓRIOS

Encerramento dos lançamentos deste relatório.

RODAPÉ DOS RELATÓRIOS

CLIENTE

CNPJ / CPF

☐ Subtr
 ☒ Subtr
 ☐ Ocular
 ☒ Ocular

SAIR

GRAVAR

Outras Configurações

Para personalizar os títulos e as opções, siga as instruções que estão na tela. São permitidas as seguintes configurações:

- Alterar o nome do título do programa, que aparece no topo das telas.
- Alterar o nome da empresa, que aparece no topo das telas.
- Definir o número de linhas que irá conter, cada página da listagem.
- Eliminar a exibição de anúncios. (Somente para os Planos Pagos)
- Eliminar a exibição de mensagens, com o resumo das contas, no Menu Principal



XYZ Ltda
Empreendimentos e Participações

LIVRO CAIXA
XYZ Consultoria Contábil Ltda

[Adicione aos Favoritos](#)

USUÁRIO: contato@compolensnet.com.br

OUTRAS CONFIGURAÇÕES

Todos os campos podem ser alterados.

Nesta tela você pode personalizar o seu programa de acordo com suas necessidades.

Digite nos campos os dados que deseja alterar ou incluir e tecla Gravar.

SAIR

NOME DO TÍTULO

LIVRO CAIXA

NOME DO USUÁRIO NA TELA

XYZ Consultoria Contábil Ltda

TAMANHO DAS LISTAGENS

22

De 10 a 99 linhas

EXIBIR ANÚNCIOS

☐ SIM
☒ NÃO

MENSAGENS NA TELA INICIAL

☒ SIM
☐ NÃO

GRAVAR

ATENÇÃO: PARA O CORRETO USO DAS CONFIGURAÇÕES, LEIA AS INSTRUÇÕES ABAIXO:

Nesta tela você pode personalizar o seu programa, de acordo com suas necessidades.

NOME DO TÍTULO:
O nome do título, aparece no topo da tela, do lado esquerdo. Normalmente contém o nome do programa. Pode ser alterado, para qualquer nome, com até 20 caracteres.

NOME DO USUÁRIO NA TELA:
Permite que se coloque o nome da Empresa, ou do usuário, que adquiriu o programa. A alteração deste campo, não interfere no nome que está no cadastro. Pode ser alterado, para qualquer nome, com até 40 caracteres.

TAMANHO DAS LISTAGENS:
Esta opção permite que sejam configuradas as quantidades de linhas, que serão exibidas nas telas que possuem listagens. Quanto maior o tamanho de linhas, mais lenta será a exibição da listagem.

EXIBIR ANÚNCIOS:
Permite liberar ou bloquear a exibição de anúncios no programa. A versão GRÁTIS não permite o bloqueio dos anúncios.

MENSAGENS NA TELA INICIAL:
Permite bloquear a exibição do *Resumo do Dia*, que aparece na tela principal.

Digite nos campos os dados que deseja alterar ou incluir e tecla Gravar.

Acesso de Usuários

Usuários:

Cada plano permite a inclusão de um determinado número de usuários.

Definido senhas de usuários, outras pessoas poderão usar o mesmo programa, com acesso limitado as telas que você determinar.

Selecione INCLUIR, EXCLUIR ou ACESSOS.

O usuário tem acesso a todos os clientes.



ID	Usuário	Login	Senha	Incluir	Excluir	Acessos
1	ADMINISTRADOR	contato@controlepanel.com.br	XXXXXXXXXX			
2				Incluir		
3				Incluir		

SAIR

Incluindo Usuário:

Para incluir usuários digite o seu nome e um login que deverá conter 8 caracteres.

(só é permitido letras e números)

Após confirmar o cadastro será enviado um email para sua caixa de entrada com o login e a senha.

Esta senha virá pré configurada para que o usuário acesse todas as telas, exceto a de configuração.

Para limitar ou ampliar seu acesso utilize a opção Acessos.



INCLUIR USUÁRIO LOGIN E SENHA

Utilize esta opção para cadastrar um novo usuário.
 O nome do usuário deve ter entre 2 e 15 caracteres.
 O Login terá 10 caracteres.
 Os 5 primeiros caracteres são fornecidos por você, e os 5 restantes são gerados automaticamente pelo sistema.
 É obrigatório o uso de 10 caracteres para o campo Login.
 O nome do usuário, login e a senha, só podem conter números e letras.

Nome do Usuário:

Login:

Senha:

GRAVAR

VOLTAR



LIVRO CAIXA

XYZ Consultoria Contábil Ltda

Usuário: TATU

LOGIN: 0000001428
SENHA: 00000000

ATENÇÃO: Anote o LOGIN e a SENHA e envie para o seu usuário.

Se esquecer estes dados, o usuário não terá acesso ao sistema.

Senhas perdidas, não podem ser recuperadas.

Para solicitar uma nova senha, é necessário excluir o usuário e incluí-lo novamente.

SAIR

USUÁRIO INCLUIDO ...

Excluindo Usuário:

Esta opção exclui o usuário do cadastro.

O sistema não permite alteração nos dados do usuário.

Caso deseje alterar os dados de um usuário, deverá ser excluído e incluído novamente.



LIVRO CAIXA

XYZ Consultoria Contábil Ltda

EXCLUIR USUÁRIO

Utilize esta opção para excluir o USUÁRIO

Usuário:

TATU

Login:

0000001428

CONFIRMA A EXCLUSÃO ?

EXCLUIR



VOLTAR



LIVRO CAIXA

XYZ Consultoria Contábil Ltda


USUÁRIO EXCLUIDO ...

SAIR

Definindo Acessos:

Esta opção limita ou libera o acesso do usuário a determinadas telas.

Com esta opção outros usuários podem utilizar o programa, acessando somente as telas que você desejar.



XYZ Ltda
Empreendimentos e Participações

LIVRO CAIXA
 XYZ Consultoria Contábil Ltda

CONTROLE DE ACESSO DE USUÁRIOS

Nesta tela você pode personalizar, o acesso de usuários ao programa, de acordo com suas necessidades.

USUÁRIO TEM ACESSO A TODO\$ O\$ CLIENTE\$.

NOVAS PERMISSÕES DE ACESSO

Estas alterações são válidas, somente para o USUÁRIO escolhido.

Marque ☐ para Liberar ou desmarque ☐ para Bloquear as opções abaixo e clique em GRAVAR.

Usuário:
 TATU

Login:
 0000001428

MENU	CLIENTES	LANÇAMENTOS
CONSULTA	<input checked="" type="checkbox"/>	
INCLUSÃO	<input checked="" type="checkbox"/>	<input checked="" type="checkbox"/>
ALTERAÇÃO	<input type="checkbox"/>	<input checked="" type="checkbox"/>
EXCLUSÃO	<input checked="" type="checkbox"/>	<input type="checkbox"/>
PLANILHA DE LANÇAMENTO\$		<input type="checkbox"/>
PLANILHA ANUAL		<input type="checkbox"/>
PLANILHA DE CONTAS		<input checked="" type="checkbox"/>
EMITIR LIVRO CAIXA		<input checked="" type="checkbox"/>

Alterado com sucesso

Acesso de Clientes

Clientes:

Os clientes podem acessar o programa e consultar seus lançamentos e relatórios.

Definido acessos e senhas os clientes, poderão usar o programa, com acesso limitado para as telas que você determinar.

Selecione ACESSOS ou SENHA.



XYZ Ltda
Empreendimentos e Participações

LIVRO CAIXA
 XYZ Consultoria Contábil Ltda

[Adicione aos Favoritos](#)
USUÁRIO: contato@controlelanet.com.br

ACESSOS



XYZ Ltda
Empreendimentos e Participações

LIVRO CAIXA
 XYZ Consultoria Contábil

USU

COMO O SEU CLIENTE ACESSA O SITE ?

O acesso ao programa, é somente para você e seus usuários.

O Cliente possui um link exclusivo para acesso.

Para maiores detalhes acesse ADMINISTRATOR - ACESSO DIRETO ou PELO MEU SITE.

SENHAS



LIVRO CAIXA
XYZ Consultoria Contábil

CONTROLE DE ACESSO DE CLIENTES

INCLUIR / ALTERAR - LOGIN E SENHA

Utilize esta opção para cadastrar ou alterar a senha.

O login é o endereço de email, que está no Cadastro do Cliente.

A senha você escolhe e deve ter 8 caracteres (letras e/ou números)

LQZ EMPREENDIMENTOS E PARTICIPAÇÕES LTDA

99.698.654/0001-52

Login:

Senha

A senha deve ter 8 caracteres (letras e/ou números)

GRAVAR

VOLTAR

COMO O SEU CLIENTE ACESSA O SITE ?

O acesso ao programa, é somente para você e seus usuários.

O Cliente possui um link exclusivo para acesso.

Para maiores detalhes acesse ADMINISTRATOR - ACESSO DIRETO ou PELO MEU SITE.

Envie os dados abaixo, para o seu Cliente.

Login: lzq@lzq.com

Senha: 00000000

Acesso Direto ou pelo Meu Site

O acesso do cliente ao site é feito pela caixa de login, exclusiva para clientes. Esta caixa de login pode ser colocada diretamente no seu Site ou Blog. Também pode ser criado um botão, com o link de acesso para caixa de login.



LIVRO CAIXA

XYZ Consultoria Contábil Ltda

[Adicione aos Favoritos](#)

USUÁRIO: contato@controleonet.com.br

Como o Cliente acessa seus lançamentos?

1 Caixa de Login - Para você colocar no seu Site ou Blog.

TAMANHO (300 X 300)

Copie e Cole em seu Site / Blog

```
<iframe src="http://www.conteudononet.com.br/lc/a.php?c==AFVC2kVsp0cNFjUNpVRo9UWwP1VVRVQwI1VahF2HFTVXVhK5Hp1VCNVITGEXNnJDeoNVb411VEp1c8d1VPVb4JF2E2kRWxGcHFGbkhXTUJ0aX1mUXV1MnBTIGVEeSR1TaNVB1gVVB1TP" scrolling="no" marginwidth="0" marginheight="0" frameborder="0" width="300" height="300"></iframe>
```

Para colocar a caixa de login, em seu site ou blog é só selecionar o código completo da caixa acima com o mouse, copiá-lo (Ctrl+C) e colá-lo (Ctrl+V) no código html da sua página. Não altere o código.

Quando o login for efetuado, a página que contém a caixa de login será substituída pela página do programa.

2 Acesso através do link.

Link direto para acessar a Caixa de Login.

```
http://www.conteudononet.com.br/lc/a.php?c==AFVC2kVsp0cNFjUNpVRo9UWwP1VVRVQwI1VahF2HFTVXVhK5Hp1VCNVITGEXNnJDeoNVb411VEp1c8d1VPVb4JF2E2kRWxGcHFGbkhXTUJ0aX1mUXV1MnBTIGVEeSR1TaNVB1gVVB1TP
```

ATENÇÃO:

A Caixa de Login e o Link, são somente para os acessos dos Clientes. Seu login e senha, não funcionam nesta caixa de login. Clientes somente tem acesso as telas de consultas.

[VOLTAR](#)